



Instituição Particular de Solidariedade Social
Pinhal Novo, 1980



JORNAL



TRAQUINAS

ANO VI N° 32 • Janeiro de 2014 • Edição da Fundação COI

Notícias de novembro e dezembro de 2013

Festa de Natal



Sessão de Abertura da Festa de Natal

Olá a todos os nossos leitores...

Para muitas famílias, têm existido dificuldades decorrentes da atual situação do país. A estas deixo uma palavra de esperança com desejo que este novo ano traga boas notícias e a perspetiva de um futuro melhor.

Em relação aos vossos filhos, o seu bom e saudável desenvolvimento está assegurado pelas nossas equipas pedagógicas, que asseguram um trabalho pedagógico de qualidade.

Nesta edição do Jornal "O Traquinas" ficarão a conhecer o trabalho que foi desenvolvido nos meses de novembro e dezembro, trabalho este, com "cheirinho" a Natal.

Um agradecimento especial a todos os pais e famílias que participaram na Festa de Natal da Fundação COI, sem a vossa presença a festa não teria sido a mesma!

Espero que neste novo ano que começa continuem leitores assíduos de "O Traquinas", pois é para vós que ele existe.

Até para o próximo mês!



ESTIMULAÇÃO À LEITURA E À ESCRITA

CRECHE SALA I- 1 Berçário

Olá amiguinhos!

O mês de novembro foi um mês cheio de muitas atividades, brincadeiras e novas descobertas e aquisições.

Divertimo-nos a brincar ao S. Martinho com a pintura em chocolate de uma castanha e ainda construímos uma pequena coroa de reis e rainhas com cartuchinhos de pintura digital!

Para além disso, divertimo-nos a pintar as nossas mãos e os pés (tivemos tantas, tantas cócegas) e a cantar algumas canções simples, para que aos poucos possamos identificar os membros que constituem o nosso corpo!

Ao som das músicas de Natal divertimo-nos a elaborar pequenos adereços de Natal para decorar a sala, a pintar uma pequena meia para fazer um mealheiro para as poupanças do novo ano, e a ouvir a música "Bolas de Cristal" para a Festa de Natal da Instituição.

Em suma, foram dois meses cheios de novas conquistas, muitos, muitos mimos e algumas prendinhas!

Por agora é tudo... beijoquinhas doces com sabor a chocolate!

CRECHE SALA I- 2 Berçário

Olá amiguinhos!

Novembro e dezembro foram dois meses repletos de muitas atividades divertidas e educativas!

De pincel na mão e lábios molhados de café castanho e amarguinho, divertimo-nos a pintar uma castanha, cujo aroma se propagou pela nossa sala e a tornou ainda mais acolhedora; de pedaços de revistas e de lápis, decorámos um pequeno assador castanho onde nos regalámos a "assar" as castanhas; de voz firme e de olhos bem abertos descobrimos algumas diferenças entre as meninas e os meninos; de mãos pintadas de cores diferentes percebemos que temos duas mãos (a direita e a esquerda); ao som da música fizemos divertidos jogos de imitação e com alguma vaidade e timidez observamo-nos ao espelho e identificámos algumas partes do nosso corpo.

Já o mês de dezembro foi um mês recheado de atividades criativas e de pozinhos de magia que no meio da azáfama do Natal, até nos esquecemos da comichão e desconforto que a nossa amiga varicela nos teimava em proporcionar!

Ao som das músicas de Natal divertimo-nos a elaborar pequenos adereços de Natal para decorar a nossa sala, a pintar uma pequena meia para fazer um mealheiro para as poupanças do novo ano, a esponjar com tinta vermelha uma bonita Bota e a ouvir e a ensaiar em conjunto com os amiguinhos do 1.º Berçário a música "Bolas de Cristal" para a Festa de Natal da Instituição.

Bom, por agora é tudo...

Beijoquinhas!



Desfrute do prazer de contar histórias, mergulhando no universo fantástico da história "Adivinha quanto eu gosto de ti" de Sam McBratney, que a partir de hoje iremos disponibilizar em pequenos excertos mensais.



Os meus Animais

Livro Recomendado pelo


Plano Nacional de Leitura


1 a 2 anos.

Leitura em voz alta/contado pelos pais ou educadores.


O livro "Os Meus Animais" dirige-se particularmente aos mais pequeninos, uma vez que a sua perceção inicial das formas é estimulada através de grandes contrastes.

O cão, a girafa, a rã, o gato, etc., aparecem, branco sobre fundo negro ou negro sobre fundo branco, com pequenas pinceladas de cor em algumas páginas, todas interligadas por uma janelinha redonda. A elegância gráfica e a sedução das formas são fatores que distinguem este livro.





Vitória, vitória e acabou-se a história...



In "Os meus animais"
Xavier Deneux

No próximo mês há mais...

CRECHE SALA III

Olá a todos!

Aqui estamos mais uma vez para vos contar como foi passado o mês de novembro e dezembro!

Como sabem no dia 11 de novembro comemorou-se o S. Martinho. Assim, o nosso lanhe foi diferente e recheado de coisas boas! Foi muito giro! E sabem qual a atividade que mais gostámos? Foi a realização de pintura com chocolate! Construámos, também, um pequeno fantoche em forma de castanha que levámos para casa e ficámos a conhecer a lenda do S. Martinho!

Ainda durante este mês iniciámos a exploração do corpo humano, com todas as suas diferenças.

Nos dias 21 o nosso amigo Lucas fez 3 anos. Muitos Parabéns!

Já em dezembro continuámos com as atividades e com os ensaios para a Festa de Natal. Decorámos a nossa sala com estrelinhas e outros enfeites natalícios e divertimo-nos muito a ajudar a Mara a decorar da sala. Participámos na Festa de Natal e todos nós nos portámos muito bem!

No dia 5 e 22 de dezembro os amigos Tiago e Leonor fizeram 3 anos e no dia 24 foi a Mara a aniversariante.

Por agora é tudo! Um beijinho para todos e até para o próximo mês!

CRECHE VILA BELA SALA I e II - 1º Berçário

Olá a todos!!!

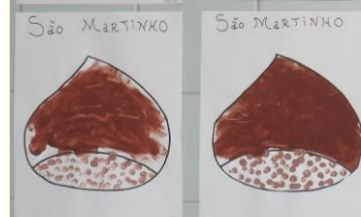

No mês de novembro recebemos novos amiguinhos, é verdade estamos a alargar o nosso leque de amizades. Por vezes é difícil a adaptação mas com muito colo, beijinhos e mimos tudo se consegue.

Este mês trabalhamos sobre o tema do S. Martinho e do Outono Brincámos na piscina de bolas, onde houve reações para todos os gostos: choros, gargalhadas, apreensão, medo e alegria, uns mais exploradores do que outros mas todos aproveitámos ao nosso ritmo.

Dezembro foi um mês muito complicado, com muito trabalho e muitas atividades. Decorámos a nossa salinha com motivos de Natal e participámos na grande Festa de Natal, foi muito giro!

Beijinhos e muitos mimos**

Até para o próximo mês!



CRECHE VILA BELA SALA III

Olá Amiguinhos!

Estamos de volta com mais novidades, desta vez com as do mês de novembro e dezembro.

Em novembro iniciámos atividades alusivas ao S. Martinho, onde ouvimos histórias e aprendemos algumas novas canções. Realizámos trabalhos de expressão plástica: digitinta com chocolate; carimbos com a castanha e pintura com lápis de cor.

Abordámos a temática do corpo humano, cantando algumas canções utilizando gestos que indicam as principais partes do corpo humano. Posteriormente foi feito o decalque das duas mãos.

Já no mês de dezembro elaborámos os enfeites de Natal e a decorações da sala, cantámos novas canções, ouvimos histórias, elaborámos a lembrança e o postal de Natal e, participámos na festa de natal com uma pequena atuação.

As novidades ficam por aqui. Voltamos no próximo mês.

Até lá, já sabem... brinquem muito!

As minhas mãos



CRECHE VILA BELA SALA V

Olá amiguinhos!

No mês de novembro comemorámos o São Martinho, pintámos castanhas com café e chocolate, fizemos carimbo com castanhas reais e explorámos uma nova cor na sala – o castanho. Elaborámos um cartaz alusivo à cor castanha. Iniciámos a exploração do corpo humano, abordando algumas diferenças entre menino e menina, construímos e decorámos meninos e meninas dois em grupo e individuais também.

Comemorámos o aniversário de alguns amigos da sala que estão agora mais crescidos!

No final do mês chegou um cheirinho a Natal à nossa sala com a construção da nossa árvore e outras decorações de Natal.

Em dezembro continuámos com as atividades relacionadas com o Natal, ensaiámos e participámos na Festa de Natal da Fundação COI. Gostámos muito de subir ao palco e de cantar e dançar a nossa canção de Natal.

Desejamos que tenham tido um Natal Feliz e cheio de prendas no sapatinho...

Beijinhos e até janeiro!



CANÇÃO INFANTIL

JANEIRAS

Vamos cantar as janeiras.
Vamos cantar as janeiras.
Por esses quintais adentro vamos
Às raparigas solteiras.

Pan-pa-ra-ri-ri-pan
pa-ra-ri-ri-pan pan pan pan

Vamos cantar orvalhadas.
Vamos cantar orvalhadas.
Por esses quintais adentro vamos
Às raparigas casadas.

Pan-pa-ra-ri-ri-pan
pa-ra-ri-ri-pan pan pan pan

Vira o vento e muda a sorte.
Vira o vento e muda a sorte.
Por aqueles olivais perdidos
Foi-se embora o vento norte.

Pan-pa-ra-ri-ri-pan
pa-ra-ri-ri-pan pan pan pan

Muita neve cai na serra.
Muita neve cai na serra.
Só se lembra dos caminhos velhos
Quem tem saudades da terra.

Pan-pa-ra-ri-ri-pan
pa-ra-ri-ri-pan pan pan pan

Quem tem a candeia acesa.
Quem tem a candeia acesa.
Rabanadas pão e vinho novo
Matava a fome à pobreza.

Pan-pa-ra-ri-ri-pan
pa-ra-ri-ri-pan pan pan pan

Já nos cansa esta lonjura.
Já nos cansa esta lonjura.
Só se lembra dos caminhos velhos
Quem anda à noite à ventura.

Pan-pa-ra-ri-ri-pan
pa-ra-ri-ri-pan pan pan pan



CANTINHO DA

EXPRESSION PLÁSTICA



ATIVIDADES DIVERTIDAS

Bonecos de Marshmallow

MATERIAIS:

2 Marshmallows grandes; 3 palitos; 4 mini Marshmallows; cola; marcadores; papel de embrulho; tesoura

INSTRUÇÕES:

Use um Marshmallow dos grandes, e com uma tesoura corte aproximadamente 1/4 da parte de baixo para fazer o corpo, pode comer a parte pequena que foi cortada.

Corte outros marshmallows em proporções mais pequenas para fazer as pernas e os braços.

Use palitos quebrados para apoiar os braços e as pernas. Pode colocar da maneira que quiser!

Use marcadores para fazer os olhos negros, pode usar um ponto vermelho para fazer o nariz, e as bochechas com rosa. Para fazer um chapéu use o papel de embrulho e desenhe um triângulo de 15cm por 8cm, desenhe uma ligeira curva na base para que se forme um cone.

Enrole o papel em forma de cone e cole as extremidades, (pode usar um grampo enquanto a cola não seca)

Cole o chapéu à cabeça do bonequinho de marshmallow.

E assim, o seu bonequinho de marshmallow está pronto!

CRECHE VILA BELA
SALA VI

Olá a todos!



Ao longo do mês de novembro explorámos a temática do São Martinho, do corpo humano e das abelhinhas que foi um tema escolhido para a nossa sala.

No São Martinho fizemos carimbos com castanhas. Para iniciar a exploração do corpo humano construímos um menino e uma menina em tamanho real, duas crianças foram escolhidas e assim surgiram dois novos amigos na sala. Ainda para explorar o corpo humano pintámos o nosso pé e assim surgiu uma linda abelha.

Iniciámos a marcação das nossas presenças com a construção do nosso mapa das presenças e de aniversários usando as abelhinhas.

Em dezembro, para comemorar o Natal, decorámos uma linda bota com uma rena para enfeitar a porta da nossa sala e fizemos muitas atividades relacionadas com a quadra natalícia.

Durante este mês saímos e participámos na grande Festa de Natal da Fundação, foi muito divertido ir ao palco cantar e dançar!

Beijinhos e até para o mês que vem!

PRÉ-ESCOLAR
SALA VERTICAL DE TRANSIÇÃO

Olá, Amiguinhos!

Estamos de volta com mais novidades.

No mês de novembro fizemos várias atividades relacionadas com o S. Martinho e com o corpo humano. Sobre o corpo humano vimos as diferenças existentes entre menina e menino e identificámos as partes do corpo.

Já em dezembro trabalhámos o tema do Natal. Com copos de iogurte fizemos a árvore de natal e pintámos um presépio com lápis de cor. Fizemos ainda alguns enfeites para decorar a Fundação e a nossa sala (pai natal e rena) e preparámos a nossa atuação para a festa de natal, em conjunto com o pré-escolar I.

Também realizámos diversas atividades individuais, como a colagem de elementos relacionados com o natal, rasgagem e colagem e grafismo.

Para além, das atividades do natal fomos ao salão realizarmos a aula de ed. Física e a sessão de movimento/música e drama. E assistimos ao Cinema COI. Por agora é tudo, voltamos no próximo mês.



DATAS

COMEMORATIVAS

1 de
dezembro

Restauração da Independência

D. Sebastião foi um rei jovem, ambicioso, que resolveu conquistar o Norte de África aos mouros mas foi vencido e desapareceu em Alcácer Quibir. Como não tinha filhos nem irmãos, a coroa portuguesa acabou por passar para o seu primo Filipe, rei de Espanha. Assim se estabeleceu a dinastia filipina, que havia de durar 60 anos, com muito sofrimento e prejuízo para Portugal.

Em 1640 era grande a insatisfação e um grupo de patriotas reuniu-se para pôr cobro ao domínio estrangeiro, chamando o duque de Bragança para liderar os destinos da Nação. Este era casado com D. Luísa de Gusmão, epanhola de nascimento, que muito o apoiou. A ela se atribui a seguinte exclamação: “Antes ser rainha por um dia do que duquesa toda a vida!”

Foi a 1 dezembro desse ano que eclodiu finalmente em Lisboa a grande revolta que conduziu ao trono D. João IV, o Restaurador.



PRÉ-ESCOLAR I

Olá amigos...

Cá estamos nós uma vez mais para vos contar algumas notícias e mostrar-vos alguns dos trabalhos realizados ao longo destes dois meses.

No mês de novembro fizemos o nosso primeiro trabalho de recorte com tesoura, já estamos crescidos!

Recebemos uma menina nova na nossa sala, a Diana que tem 3 anos.

Durante o mês de dezembro foi uma festa, fizemos as decorações de Natal, estabelecemos diálogos sobre a chegada do Natal e preparámo-nos para a festa de Natal, foi muito divertido!

Ao longo destes meses houve grandes progressos ao nível do desenvolvimento das crianças.

Beijinho e até ao próximo mês



PRÉ-ESCOLAR II

Olá Pais,

Durante o mês de novembro realizámos diversas atividades de exploração da área da formação pessoal e social, conhecimento do mundo, expressão plástica e a da matemática.

Realizámos o painel das alturas e do peso, onde tivemos a ver quem era o mais alto e o mais baixo e quem era o mais pesado e o mais leve da nossa sala. Foi muito divertido!

Iniciámos também os nossos ensaios para a festa de Natal.

No mês de dezembro continuámos as nossas atividades alusivas ao Natal, bem como os ensaios para a nossa festinha de Natal.

No dia 14 de dezembro foi o dia da nossa festinha e estávamos todos muito ansiosos, mas tudo correu pelo melhor! Foi um sucesso!

O Natal foi muito bom e tivemos
prendinhas no sapatinho...

Abraços e até ao próximo mês.



O Jogo desenvolve a criatividade, os conhecimentos e o raciocínio.

Enquanto atividade simbólica, o jogo implica fazer de conta, pelo que favorece o desenvolvimento da imaginação, da fantasia e a projeção simbólica de conteúdos afetivos.

Jogo do caracol

Material: Pequenas pedras e giz.

Terreno: Plano e limpo.

Número de participantes: Indefinido.

Objetivo: Chegar ao centro do caracol.

Como se joga:

Desenha-se um caracol grande no chão. No início do caracol, o primeiro jogador lança uma pedra; de seguida, ao pé do coquinho vai empurrando essa pedra até conseguir alcançar o centro do caracol, sem que esta saia do caracol. Caso a pedra saia do interior do caracol, passa a vez de jogar a outro jogador e assim sucessivamente.



PRÉ-ESCOLAR III

Bem vindos a mais um jornal...



Aproveito para vos mostrar algumas fotografias que vos mostram a dinâmica dos vossos educandos em sala.

Durante estes dois meses desenvolveu-se várias atividades, em novembro comemorámos o Dia de S. Martinho e fizemos trabalhos relacionados com os temas abordados no Plano Semanal de sala.

Em dezembro dedicámo-nos ao tema do Natal, pintámos uma árvore de Natal, decorámos rolhas para colocar nas garrafas, fizemos cartões de Natal onde colámos purpurinas, ensaiámos para a Festa de Natal da Fundação COI e participámos na festa. A festa foi muito gira e todos adorámos subir ao palco.

Por agora é tudo, divirtam-se e um Bom Ano Novo para todos!!!

CATL



Olá a todos!

Voltámos novamente para vos dar notícias sobre os trabalhos que se têm desenvolvido no CATL.

Em novembro comemorámos o dia de S. Martinho, construindo uma pequena lembrança constituída por um ouriço, uma castanha e uma pequena rima. No dia saboreámos castanhas e batata-doce, uma delícia!

Para além desta festividade continuámos a expressar a nossa criatividade através de vários trabalhos, nomeadamente de pintura.

Em dezembro celebrámos o Natal. Elaborámos uma prenda de natal que levámos para casa e construímos cartões de boas festas para oferecer a outras respostas sociais.

Para além dos trabalhos em sala preparámo-nos para a Festa de Natal, à qual esperamos que tenham ido assistir!

Aproveitamos ainda para desejar um Bom Ano de 2014, com saúde, amor e com a concretização de alguns sonhos ou desejos.

Até o próximo mês.



1º Ciclo do Ensino Básico



Olá amigos e amigas,

Novembro foi o mês do Magusto. Para além de comermos castanhas e batata-doce com os nossos amigos do pré-escolar, também dramatizámos a Lenda de São Martinho na aula de expressões artísticas. Também experimentámos uma técnica nova de pintura, ao utilizarmos as aguarelas com café, em vez de água. Assim os nossos cartuchos de castanhas ficaram com um cheirinho especial.

Neste mês também explorámos o projeto anual "Somos todos diferentes mas com direitos iguais". Moldámos o nosso corpo em plasticina e tentámos descobrir as diferenças e as semelhanças entre as meninas e os rapazes da turma.

Quanto ao trabalho realizado nas diferentes disciplinas, o 1º ano já aprendeu os números até 9, tendo trabalhado com as barras culinária na decomposição dos números.

O 2º e 3º ano utilizaram os computadores, revendo a matéria de Estudo do Meio em várias atividades didáticas.

O 4º ano tem trabalhado em grupo na descoberta da história de Portugal, tendo iniciado a construção de um livro a partir da matéria que vão aprendendo.

É com o mês de dezembro que concluímos o 1º período. Como tal, realizámos as fichas de avaliação sumativa às várias disciplinas.

No mês do Natal dedicámos as aulas de expressões artísticas à construção de um presépio com rolos de papel e a construção de uma árvore de Natal em massa de modelar, que embrulhámos nuns pacotes de papel enfeitados com desenhos livres sobre a temática.

Neste mês ainda tivemos oportunidade de assistir a um teatro de Natal, no Auditório Municipal do Pinhal Novo.

Como veem, temos tido muito trabalho!

Até breve,

Os amigos da turma do 1º ciclo do ensino básico



Inverno

Cai a chuva
ping...ping...
sopra o vento
cai a chuva
vum, vum
ping, ping
Cai a neve,
Sopra o vento
floc,floc
vum,vum
ping, ping



Movimento, música e drama Educação física

Olá meus amigos!

Querem novas notícias?

Então aqui vai...



Durante os meses de novembro e dezembro fizemos muitas atividades divertidas!

Na **creche** fizemos jogos com balões e vários tipos de deslocamentos.


No **Pré-escolar** fizemos jogos de equilíbrio e jogos com bolas.

No **1º ciclo** abordamos a ginástica e estivemos a fazer saltos no trampolim, saltos muito altos mas sempre em segurança.

No **Lar Residencial** fizemos jogos de coordenação sempre com muita diversão e motivação.

Na **Residência de Idosos** fizemos jogos musicais com os bastões de percussão.

Não percam o próximo mês porque nós... também nãoooooooooooooo !!!!!



ÁREA DA INFÂNCIA E



LAR RESIDENCIAL



RESIDÊNCIA DE IDOSOS



NOVIDADES



QUINTA PEDAGÓGICA
QUINTA DA
CASA CARMELA



Espaço de preservação dos valores culturais
Espaço de Educação Ambiental – Eco-educação
Núcleo Museológico da Casa Caramela



Olá, olá a todos!

Cá estamos nós mais uma vez para vos contar novidades sobre a Quinta Pedagógica.

Durantes estes últimos dois meses nasceram uns cabritinhos muito brincalhões e uns borreguinhos muito fofinhos. Passam os dias a brincar uns com os outros cheios de energia e boa disposição. Dão saltos bem altos e correm de um lado para o outro, mas sempre perto das suas mãezinhas.

Os dias têm estado muito chuvosos, mas são ótimos para o pasto ficar cheio de ervinhas tenrinhas para que os animais lá possam ir pastar.

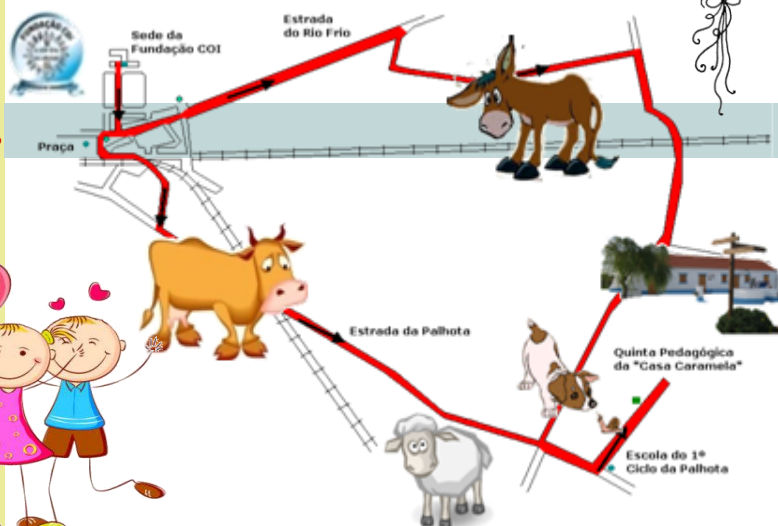
Por agora é tudo, despedimo-nos com um grande abraço e até para o mês de janeiro.



Vem
fazer a tua
festa de aniversário na
Quinta da
Casa Caramela!

2 horas de
diversão com
atividades lúdicas e
de educação
ambiental.

Festas de Aniversário



CONDIÇÕES GERAIS

- Mínimo 15 crianças/ máximo 40.
- 1h30 de brincadeira e 30 min de lanche.
- Inclui a entrada de 4 adultos (linha reta de parentesco).
- Adultos extra – 4€ (inclui visita à Quinta Pedagógica com café).
- Não é permitido trazer comida/ bebida para a festa.
- Sinal de 40% para a reserva.



MARCAÇÕES:

Avenida Zeca Afonso,
Urbanização dos Mochos
2955-220 PINHAL NOVO

Telef: 21 2362302
Fax: 21 2387741

